

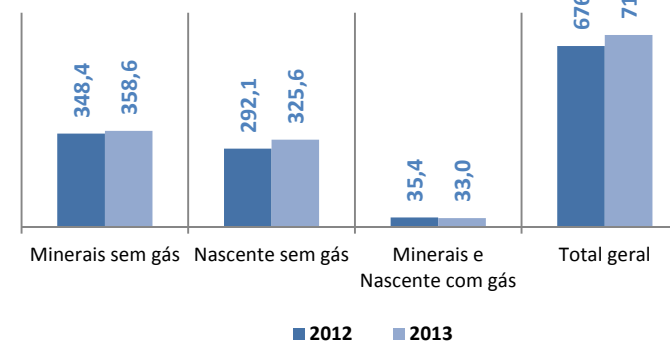
# Principais resultados

Setembro 2012 - 2013

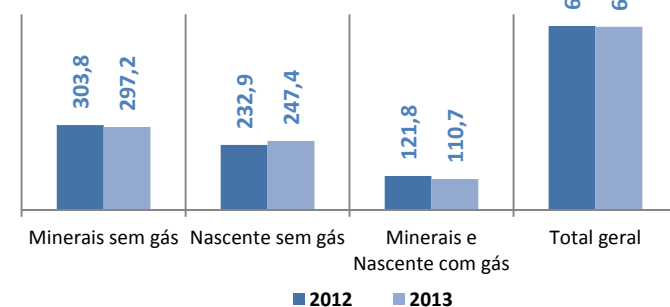
Comparativamente a igual período no ano anterior, o volume de vendas nacionais acumuladas (Janeiro/Setembro), apresentam um resultado positivo de 6,1% (em litros) e negativo de 0,5% (em embalagens).

As exportações (acumuladas Janeiro/Setembro) de Águas Engarrafadas apresentam evolução negativa de 5,4% (em litros) e positiva em 4,8% (em embalagens), comparativamente a igual período no ano anterior.

Mercado das Águas engarrafadas  
- Acumulado Setembro 2012 | 2013 -  
Mercado nacional - M. Litros



Mercado nacional - M. Embalagens



Cont. análise gráfica

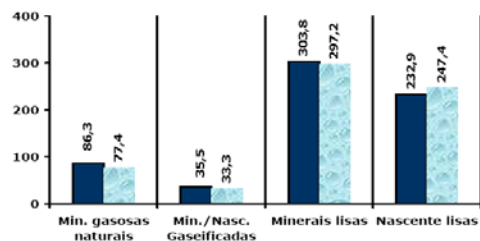




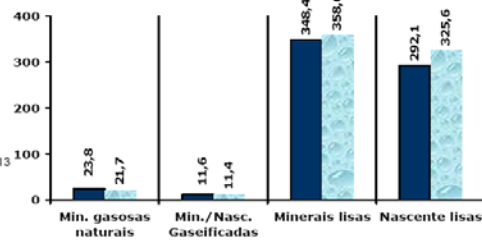
ANÁLISE GRÁFICA (MERCADO NACIONAL)

EVOLUÇÃO POR TIPO DE ÁGUAS

MILHARES DE EMBALAGENS

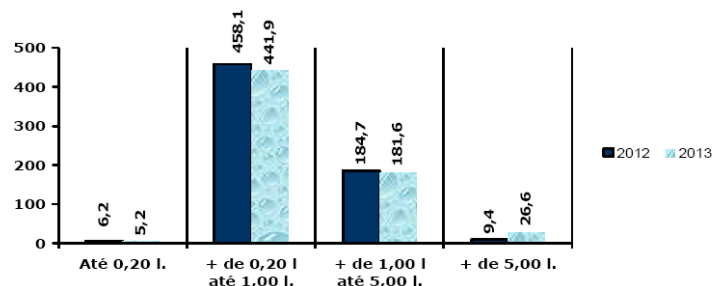


MILHARES DE LITROS

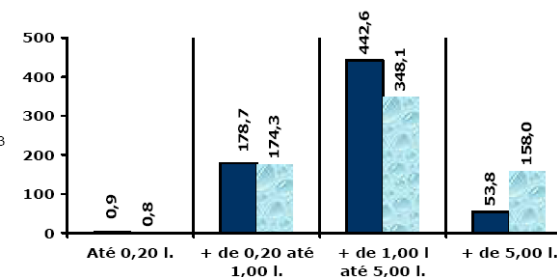


EVOLUÇÃO POR CAPACIDADES

MILHARES DE EMBALAGENS

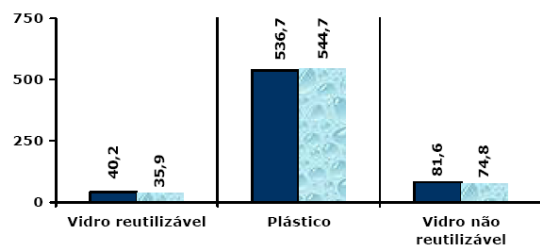


MILHARES DE LITROS



EVOLUÇÃO POR MATERIAIS DAS EMBALAGENS

MILHARES DE EMBALAGENS



MILHARES DE LITROS

